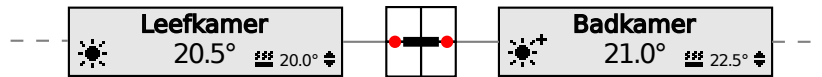


VMBGPOD thermostaat werking

Programmastap aanpassen

1. Selecteer de juiste sensor (L,R)



2. Druk lang (5 seconden) op "ONDER"

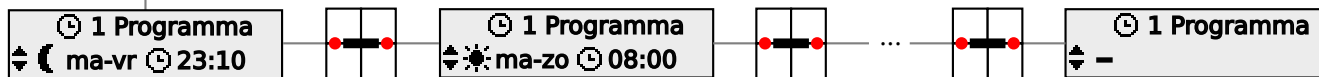


3. Druk kort op "ONDER"



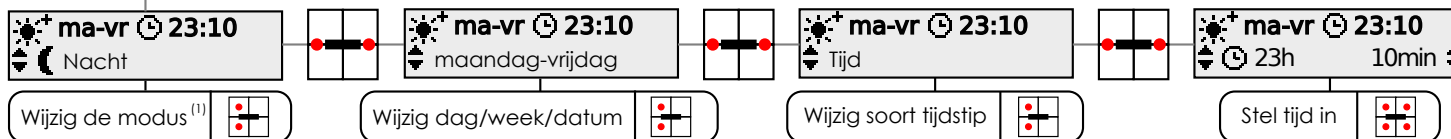
4. Druk nogmaals kort op "ONDER"

5. Kies de gewenste programmastap (L,R)

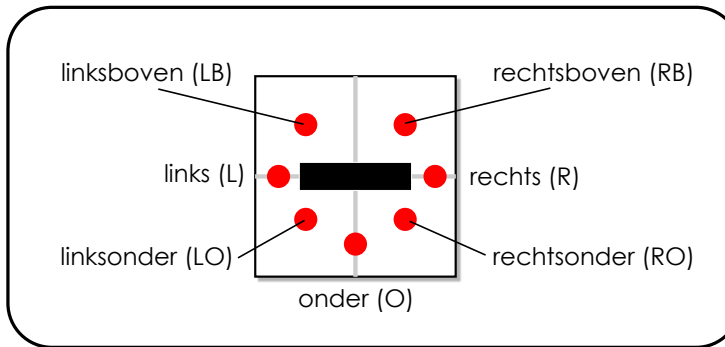


6. Druk op LB of LO om de gekozen programmastap te wijzigen

7. Gebruik L,R om te navigeren tussen de instellingen. Maak wijzigingen met LB, LO, RB, RO.



5 sec. of 15 sec. = terug naar beginscherm



(1) "Geen actie" = programmastap wissen